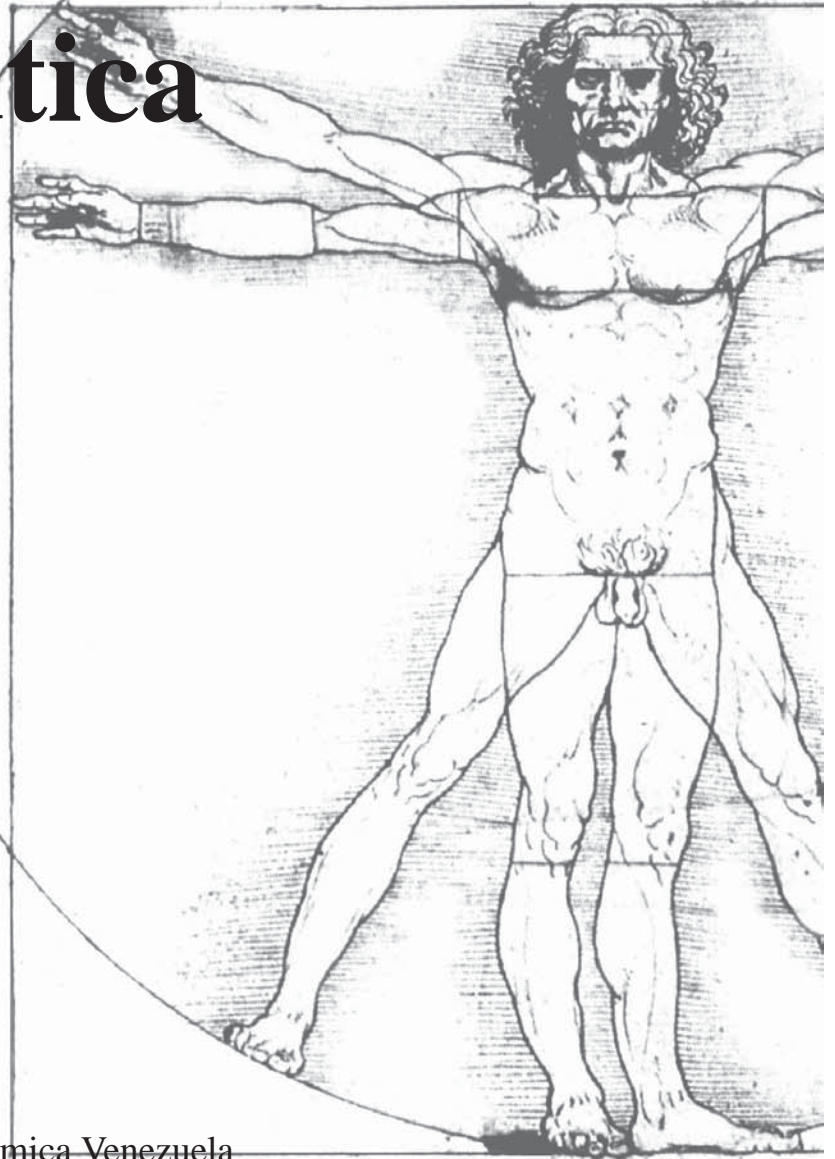



Biorresonancia Principios de Terapéutica



Fundación Sita y Biotecnoquímica Venezuela

Dr. Gerhard Rummel



Introducción

Dr. Gerhard Rummel

Es médico general y del deporte, ha realizado diversos cursos de formación en terapia Neural, Acupuntura y algunos estudios en Homeopatía. El 1994 se encontró con la Biorresonancia y desde ese año se dedicó a la evaluación de resultados en sus pacientes, con el mínimo de variables, con el equipo BICOM, que le permitiera lograr un sistema de trabajo reproducible y medible en sus resultados.

Su trabajo se resume en el libro «Handbuch der Medizinischen Bioresonanz» (texto de trabajo médico con Biorresonancia). Algunas ideas expuestas en este folleto, son tomadas de este trabajo.

La enfermedad Alérgica:

Uno de los mayores aportes del Dr. Rummel se refiere a la definición de enfermedad Alérgica o infección Alérgica, en contraposición a reacción alérgica.

Una manifestación alérgica es aquella que se produce por contacto de una sustancia a la cual el cuerpo se ha sensibilizado previamente. Por ejemplo una persona entra en una habitación con mucho polvo, y la reacción es estornudo continuo. La reacción alérgica no es una enfermedad, es solo una respuesta causada por una información negativa.

Para que se presente una enfermedad alérgica, se debe poseer la información alérgica, genéticamente o sensibilizada por el mismo y adicionalmente el cuerpo debe experimentar una infección en uno de sus sistemas antes que se manifieste la “enfermedad alérgica” de forma crónica.

El constipado es un síntoma, la Polinosis es una enfermedad alérgica.

Entonces podemos afirmar que la enfermedad alérgica se define como:

Enfermedad alérgica = información alérgica + infección de un sistema

Una enfermedad alérgica involucra al sistema inmune y su capacidad de almacenar información, este sistema inmune se encuentra comprometido para combatir otros agentes, como virus, bacteria y hongos; esta distracción del sistema inmune lleva a manifestaciones sintomatológicas similares a la alergia, en muchos casos, pero de duración casi permanente en el organismo. En otros casos la manifestación sintomatológica no se parece a las manifestaciones alérgicas comunes, como el caso de una migraña, dispepsia, debilidad

general, intranquilidad en niños, etc.

Una enfermedad alérgica siempre tiene relación con una manifestación alérgica, pero no siempre una manifestación alérgica es una enfermedad alérgica.

La enfermedad alergica es mucho más compleja que la manifestación alérgica. Hay una relación sobre algunas patologías comunes que son enfermedades alérgicas relacionadas con diversos virus: Tinitus relación con Herpes, Artritis con Rubeola.

El tratamiento que propone el Dr. Rummel con ayuda del equipo de Biorresonancia, que sólo utiliza las ondas electromagnéticas de las sustancias colocadas en el vaso de entrada, consiste en tratar de desprogramar una información almacenada que es uno de los pilares de la enfermedad alérgica. Esto se hace con las primeras 10 semanas de tratamiento, durante esta etapa también se trata la proliferación de cándida, para facilitar el trabajo del propio cuerpo.

El segundo pilar que se trata, es el de las sustancias que distraen el funcionamiento del sistema inmune, también con ayuda del equipo, se envía al cuerpo Nosodes, para debilitar la presencia de virus o bacterias. Este efecto, lo puede demostrar el Dr. Rummel con la evaluación de títulos de anticuerpos referidos al Nosode, lo que se consigue con el simple envío de la información electromagnética colocada en el vaso de entrada del equipo y dirigida con un electrodo al paciente, es decir la sustancia patológica se envía al cuerpo, no físicamente, sólo su información electromagnética por medio de electrodos.

En terapias mas avanzadas, dependiendo de la condición del paciente, se envía la información de sustancia alopáticas antivirales o antibacterianas, con ayuda del equipo, lo que logra un efecto sobre el sistema, sin aumentar la carga de tóxicos en el cuerpo.

Para entender el funcionamiento del esquema o sistema de tratamiento enumeramos a continuación los principios médicos de la Biorresonancia.



Nuevo equipo BICOM2000 con la esterilla magnética y vaso de entrada.
Los utensilios básicos de la terapia según esquema Rummel.

1.- Principio de Identidad:

Este es el mismo principio de la medicina convencional que utiliza el mismo medicamento para un órgano o una enfermedad indiferentemente la identidad del sujeto.

Los alérgenos no se testan individualmente, como en el tratamiento clásico con los equipos de Biorresonancia. Todos los pacientes son tratados con los alérgenos más comunes: el trigo y la leche. La experiencia nos enseña que toda persona reacciona a la información de terapia de Trigo y leche, sin necesariamente ser alérgicos a ellos, hay una identidad general que es la que se realiza con el tratamiento, simplificando en gran medida el esquema terapéutico.

2.- Ley de Cándida:

La infección de cándida es un problema cuantitativo de la cantidad de hongo presente, tanto en tracto gastro intestinal como en otras superficies. Mientras más alergia y restos de infecciones se encuentran en el cuerpo, el disturbio en el sistema inmune es mayor y por lo tanto la población de cándida.

Sin alergia no hay infección de cándida.

Cada persona tiene al menos una pequeña cantidad de cándida la cual puede aumentar por la infección alérgica, también si hay una infección puede aumentar la población de cándida.

Disturbios en el sistema inmune también son importantes, por tanto antibióticos, metales pesados, otras toxinas tendrán como consecuencia un disturbio del sistema inmune y un aumento de la población de cándida.

3.- Círculo vicioso de la alergia:

Los test de alergia no siempre son útiles debido a la complejidad de la enfermedad alérgica, los cuatro órganos involucrados son:

- a. Sistema respiratorio
- b. Organos de la piel
- c. Sistema nervioso
- d. Organos digestivos

Todas las alergias se encuentran aquí representadas, por ejemplo si la madre posee migraña y el niño neurodermitis es claramente reconocible la combinación alérgica dentro de estos órganos.

No se realiza una transferencia genética de la alergia, sino una transferencia de información alérgica.

4. Sistema de Información de los mastocitos:

Durante las experiencias de Biorresonancia se ha confirmado, que la información no se transfiere por los puntos o meridianos de acupuntura, sino por el torrente sanguíneo, por tanto se infiere que la información es muy importante para las células mastocíticas.

Las células mastocíticas son portadoras del IgE del sistema inmune y de la información alérgica.

Es por ello importante la esterilla magnética del BICOM, para transferir la información a la mayor superficie del cuerpo, y no pensar que solo con las placas magnéticas se está aprovechando la información al máximo.

5. Principio del lavado (Wash-out):

Con cada terapia de alergia trigo-leche o con otro alergeno se hace circular la información a los mastocitos, por lo tanto tiene sentido el repetir la información hasta que cada nueva célula mastocítica este informada. La información tiene que influir a nivel del timo.

Por este principio se justifica la separación de las terapias, para darle suficiente tiempo al cuerpo de reponer nuevas células mastocíticas con la información adecuada.

6. Principio de terapia sintomática y sistémica:

El tratamiento sintomático es el tratamiento de una enfermedad o de un órgano con las señales del paciente modificadas para contrarrestar la señal patológica.

La terapia sistémica utiliza solamente señales externas al paciente (alergenos invertidos, Nosodes, medicamentos). El paciente se encuentra solamente a la salida del aparato.

Este tipo de terapia requiere una separación de 8 días para medicamentos y alergenicos, y 14 días para Nosodes.

Según el principio sistémico se tratan las células mastocíticas según el principio sintomático se trata un órgano.

7. Clasificación de las terapias sistémicas:

- a. Señal invertida y amplificada (alergeno) Nivel 1
- b. Señal completa ligeramente amplificada (medicamento) Nivel 2
- c. Señal invertida y reducida (Nosodes) Nivel 3

8. Principio de terapia sintomática activa y pasiva:

a. Infección aguda en un órgano

Ejemplo gripe.

Entrada al equipo: órgano afectado.

Salida del equipo: a punto neutral (ejm. Mano)

b. Enfermedad crónica degenerativa

Entrada al equipo: punto neutral.

Salida del equipo: órgano afectado.

9. Tesis de la movilidad:

Esta tesis explica el aumento de las alergias debido a la facilidad de traslado de la población. Entre más cantidad de viajes realiza una población mayor será el impacto alérgico, debido al mayor contacto con virus extraños y disminución de la capacidad del sistema inmune.

Un ejemplo es que luego de la reunificación Alemana aumentaron los niveles de alergias en ambas poblaciones en un período de 10 años a pesar de que se disminuyó la contaminación ambiental.

10. Tesis de infección sobre origen de la alergia:

La actual teoría sobre el origen alérgico, se basa en la información genética. La infección permite la fijación genética de un disturbio relacionado con la alergia.

Esto explica que los adultos transfieren información a sus hijos, mientras más profunda y amplia sea esta información mayor sensibilidad alérgica tendrán los hijos. Por medio de las infecciones, sobretodo virales, o vacunaciones, se moviliza el sistema inmune del niño y sensibiliza la alergia que previamente había recibido la información de sus padres.

Por ello, una infección viral puede desencadenar posteriormente una alergia.

El tratamiento de la Enfermedad Alérgica

El doctor Rummel considera que es incorrecto el trato que otros médicos que trabajan con Biorresonancia, le dan al tratamiento de las alergias. Dentro del grupo de los principales 10 antígenos, estos médicos tratan en forma individual la sensibilidad del paciente a cada uno. Pero, según el Dr. Rummel hay que tratar la información general de alergia que tiene el paciente, y lo hace tratando exclusivamente por 10 sesiones, la alergia a leche y trigo.

La alimentación de la mayor parte de la población europea incluye la leche y el trigo. Estudiando a los pacientes con diferentes tipos de alergias, el Dr. Rummel se dio cuenta que la leche y el trigo estaban presentes en la alimentación de la mayor parte de las personas enfermas y que pudieran ser los sensibilizantes base, sobre los cuales se establece luego la reacción alérgica a otros agentes como polvo, polen, chocolate, etc. En los pacientes Latinoamericanos, habría otros factores adicionales como el maíz, los huevos y las nueces, que deben ser motivo de investigación.

El doctor Rummel divide todas las enfermedades alérgicas (diferenciándose de sintomatología alérgica) en cuatro grandes grupos, según el sistema en el cual se exprese la base alérgica:

- Las enfermedades de la piel
- Las enfermedades respiratorias
- Las enfermedades digestivas
- Las enfermedades de órganos neurales

En la terapia biorresonante de las enfermedades alérgicas de la piel, el doctor Rummel obtiene una tasa muy alta de curaciones: 95% de éxito en pacientes con neurodermitis y 70% de éxito en pacientes con psoriasis debido a que la psoriasis se considera una enfermedad más compleja.

La tasa de curación de las alergias de los órganos respiratorios oscila alrededor de 90% para los pacientes con asma. Las enfermedades digestivas – como gastritis crónica, enfermedad de Crohn y colitis crónica – y la intolerancia a la lactosa tienen una tasa de éxito de 100%.

Alergias de la piel como dermatitis y acné tienen tasas de curación de 90%. Las enfermedades como psoriasis, alopecia y vitiligo tienen menor éxito debido a que la inflamación de la piel se acompaña de destrucción de los melanocitos. En estos pacientes, la recuperación de los melanocitos puede tardar hasta 3 años, ya que la misma ocurre por ciclos.

El asma puede tener dos componentes. Uno es la alergia, y el otro, la infección sobreagregada. Igual ocurre en polinosis, sinusitis y rinitis.

Otras patologías donde la enfermedad alérgica sería la base fisiopatológica.

La medicina académica no reconoce los órganos neurales como órganos alérgicos. A pesar de eso, el doctor Rummel considera que la migraña tiene un origen alérgico en muchos casos. Entre 500 pacientes tratados a lo largo de 5 años, el doctor Rummel refiere haber obtenido un 90% de éxito. Otros pacientes que presentan problemas alérgicos de los órganos neurales son pacientes con tinitus. Según las cifras del doctor Rummel, la tasa del éxito en estos pacientes asciende a 80%. Lumbalgias tienen una tasa de curación con éxito de hasta un 90%.

Migraña, neuralgias de distintos tipos, lumbago crónico, son patologías que el Dr. Rummel agrupa, como expresiones de la presencia de un componente alérgico en el Sistema Nervioso. Su observación provino de estar

tratando por ejemplo una rinitis alérgica con esta terapia, y observar una mejoría de una clínica de migraña, que no hubiera pensado que podían estar relacionadas en su fisiopatología de base. Así sucesivamente con otros síntomas.

La gastritis tendría un componente alérgico de base también, con uno infeccioso sobreagregado debido al crecimiento del *Helicobacter pylori*. En pacientes con constipación existiría un problema alérgico asociado a la disbiosis bacteriana que generalmente ocurre, lo que conduce a un crecimiento anormal de cándidas, que retroalimentan la base alérgica en el paciente.

Los niños con Síndrome de déficit de atención o niños hiperquinéticos - igual que los niños con el Síndrome del daño cerebral mínimo – desarrollan las alteraciones del sistema nervioso central a consecuencia de una respuesta alérgica. Estos niños pueden ser tratados con la terapia de Biorresonancia y en la casuística del Dr. Rummel, que aún no es tan extensa en éste tipo de patologías, refiere también un 90% de mejoría.

La enfermedad de tinitus es igual a la clínica que tendría un paciente con infección del Nervio auditivo por virus del Herpes. Por eso en pacientes agudos, el tratamiento debe incluir la administración de cortisona junto con aciclovir y medidas orientadas a mejorar la circulación, y en los pacientes crónicos, la terapia de elección es la Biorresonancia, que permite regular el sistema inmunológico hiperreactivo tipo alergia y también neutralizar la información del virus del Herpes.

Según la opinión del doctor Rummel, la inflamación crónica es la expresión de la alergia crónica. La infección primaria por cándidas produce una disminución de la actividad enzimática, conduciendo a favorecer tanto la infección viral como bacteriana.

Los pacientes con alteraciones alérgicas deben recibir tratamiento por niveles. La terapia de Biorresonancia produce la reactivación enzimática. Sin embargo, los pacientes con un número importante de alergias deben estudiarse con más atención. A mayor cantidad de alergias y mayor tiempo de duración, peor es el pronóstico. Eso explica que sea en los niños donde se obtienen mayores resultados.

El Dr. Rummel explica el aumento importante en las últimas décadas de las manifestaciones alérgicas en función del mayor desplazamiento de la población en general. Mientras más grande sea la movilidad de una población, más grande será la carga antigénica que deben enfrentar por aumento de contactos con diferentes tipos de alérgenos.

Planteamiento sobre la acción de la Biorresonancia en la respuesta alérgica, según el Dr. Rummel.

Una vez ingerido el antígeno, se desencadena la respuesta inmunológica. Los protagonistas principales en la elaboración de la respuesta inmunológica son los mastocitos.

Los mastocitos son responsables de la producción de dos tipos de sustancias: la histamina y la IgE. La histamina se secreta de los gránulos y la IgE pertenece a la parte del envoltorio. Un mastocito es capaz de producir hasta un millón de unidades de la IgE paralelamente con la producción de la histamina. Los mastocitos transmiten la información sobre los antígenos al timo, para la clonación de nuevos mastocitos que ya lleven la información antigénica.

El objetivo principal de la terapia Biorresonante en las enfermedades alérgicas, es actuar sobre los mastocitos. Ya que la Biorresonancia trabaja con campos electromagnéticos, se piensa que actuaría borrando la información electromagnética que tiene el mastocito sobre un alérgeno específico. Como la población de estas células se renueva en un 30% cada semana, es necesario repetir las terapias semanalmente por 5 veces en total, de manera que toda la población nueva de mastocitos haya recibido la influencia de la Biorresonancia y por tanto la modificación de la información electromagnética. Estos nuevos mastocitos ya no tendrían memoria de actuar contra el alérgeno de la leche o el del trigo en éste caso.

Un 70% de los pacientes mejora con la terapia de alergia a trigo y leche, sólo regulando esa hiperactividad de base que se debía a una estimulación permanente del sistema inmunológico por éstos alérgenos. En estos casos no es necesario más tratamiento. Si persiste la sintomatología o se observa una sobreinfección agregada, el doctor

Rummel sugiere la aplicación terapéutica de medicamentos contra la *Candida albicans*. Aproximadamente el 80% de los problemas que persisten después de la primera parte de la terapia biorresonante, se deben a la presencia de *Candida*. Se colocarían los medicamentos (Ketoconazol, Diflucan y Nistatina) en el vaso de entrada trabajando con el programa número 1096, que son las ondas electromagnéticas sin invertir y amplificadas.

Según el Dr. Rummel, la infección por *Candida albicans* a nivel intestinal puede manifestarse a través de los siguientes síntomas:

1. Cansancio
2. Neuralgia y dolor articular
3. Sudoración excesiva
4. Molestias cardíacas mal definidas
5. Sensación de frío
6. Disturbios del sueño
7. Meteorismo
8. Deseo de dulces
9. Depresión

Si esto no produce aún la mejoría esperada, el doctor Rummel sugiere la colocación de *Candida Nosode* en el vaso de entrada para trabajar con el programa número 1066 del equipo BICOM 2000. En éste caso daríamos al cuerpo la información electromagnética de la *Candida albicans*, pero ingresándola en forma de ondas invertidas, que tendría el efecto de anular el campo electromagnético de las *Candida* que están en el cuerpo.

Es importante advertir al paciente que se puede desmejorar en el día de aplicación de la terapia para hongos. En caso de tratamiento para *Candida*, los síntomas pueden presentarse de dos a tres días posteriores a la terapia.

Una vez más de no presentarse mejoría, se pasaría a la etapa de tratar el posible desequilibrio de las bacterias del colon, a favor de bacterias patógenas, que es lo que se conoce como disbacteriosis. En éste caso, se realiza la terapia de la flora bacteriana del colon, con una combinación de antibióticos (Metronidazol, Claritromicina y Ciprofloxacina), con el programa de ondas sin invertir amplificadas, enviando un campo electromagnético terapéutico, que eliminaría a las bacterias.

Otro paso posible luego de éste, es la terapia con el nosode de *Escherichia coli*, que es la más frecuentemente asociada a los problemas de disbacteriosis. Se aplicaría el programa de ondas invertidas, para anular campo electromagnético.

Por último, en el 10% de los pacientes que no hayan mejorado, el Dr. Rummel piensa que la presencia de títulos elevados de anticuerpos contra el virus de Epstein Barr o de Herpes, implica una hiperactividad inmunológica que pueda estar haciendo la recuperación del paciente más difícil. Generalmente se les pide a los pacientes un perfil antiviral y se evalúan los títulos de anticuerpos y según los valores, se le trataría con el equipo de Biorresonancia, con los nosodes de los virus. Puede ser cualquier virus, pero al igual que la leche y el trigo son los alérgenos más ampliamente involucrados en los casos de alergia, son el Epstein Barr y el Herpes, los virus para los cuales la mayoría de las personas muestran títulos de anticuerpos (en Europa), demostrando haberse puesto en contacto alguna vez con los antígenos. Por ello el Dr. Rummel trata a estos pacientes con los nosodes de Epstein Barr y Herpes solamente, aunque pudiera encontrar títulos altos para otros virus.

Algo interesante ha sido la aplicación de este programa de Biorresonancia, en los pacientes con diabetes. El Dr. Rummel plantea, que un proceso infeccioso que ocurrió como episodio inicial, en una persona con predisposición hereditaria a la diabetes, puede actuar como un desencadenante de alteraciones del sistema inmunológico, que conducen a una resistencia de las células a la insulina y a lo mejor a una alteración en la producción de hormona por parte del páncreas.

Las diez terapias de Biorresonancia se ha encontrado que disminuyen hasta un tercio la dosis de la insulina que

necesita el paciente. Posteriormente a la mejoría inicial, no hay mucha diferencia a lo largo de 20 a 30 terapias. La cantidad de las terapias dependerá del número de las células supervivientes de páncreas. Una vez más, el objetivo de la terapia sería borrar la información alterada que tienen las células, en este caso del páncreas, para permitir que regresen a su funcionalidad normal.

Sería muy importante avanzar en el estudio de la aplicación de Biorresonancia en diabetes, especialmente del tipo juvenil, buscando recuperar las células pancreáticas al borrar la información electromagnética patológica.

Observaciones particulares del Dr. Rummel.

El doctor Rummel no comparte la opinión de muchos médicos, de que el efecto de la Biorresonancia se debe a la acción que ejerce sobre los meridianos de acupuntura. Para dar validez a su teoría, él se apoya sobre un caso real de su experiencia clínica.

A su consulta, acudió una paciente con un desarrollo del tejido graso importante. La paciente fue tratada a través de los electrodos colocados sobre la parte abdominal tal como lo indica el fabricante del equipo. Sin embargo, el efecto de la terapia no fue el esperado. El doctor Rummel no podía explicarse lo que estaba pasando.

Según la opinión difundida, la Biorresonancia debería tener el mismo efecto en todas personas sin importar el desarrollo del tejido graso, ya que se piensa que actúa a través de los meridianos de acupuntura que se ubican en el tejido subcutáneo. Pero no fue así en aquella paciente.

Entonces, el doctor decidió cambiar la técnica y aplicar los mismos programas pero con un electrodo de imán. Este tipo de electrodo garantiza una penetración de la onda electromagnética mucho más profunda. Esta vez, si funcionó muy bien. Valiéndose de esa experiencia, el doctor concluyó que la difusión de la información biológica dentro del organismo ocurre a través de la sangre y que el tejido subcutáneo graso sirve como aislante.

De allí sostiene, que los imanes son más efectivos que los electrodos de bola debido a su más alto poder de penetración dentro del organismo. Cualquier tejido con propiedades aislantes disminuirá la efectividad de la terapia como puede ocurrir en casos cuando se aplica la Biorresonancia en sitios donde los huesos cubren la parte por donde circula la sangre (ejemplo: zona de las costillas). Los huesos aíslan la sangre y disminuyen la efectividad de la terapia.

Para aquellas personas que desean más información sobre la terapéutica diseñada por el Dr. Rummel con Biorresonancia, pueden consultar su página web en alemán, llamada

www.mgb.de

Para aquellas personas que desean más información sobre el equipo BICOM2000, de Biorresonancia, pueden contactar con Biotecnoquímica en sus oficinas en Caracas, o acceder a la página web, www.biotecnoquimica.com

Cándida como factor importante en la terapia de enfermedades alérgicas

Dr. Gerhard Rummel

Alemania

La infección por cándida pertenece a las infecciones primarias en las personas alérgicas, y se produce por el debilitamiento del sistema inmune debido al disturbio ocasionado por la alergia.

La candida prolifera más allá de sus límites normales o de control y se ubica en diferentes órganos. Este hongo de muy alta resistencia está presente en nuestro organismo y convive con nosotros durante gran parte de nuestra vida.

Se afirma que las alergias afectan al sistema inmune, la cándida afecta principalmente al tracto gastrointestinal aumentando la posibilidad de que los parásitos saprofiticos puedan transformarse en parásitos patogénicos (este es el principio resumido de lo que se denomina “ ley de cándida”).

Por ello una gran carga patogénica estará relacionada con la sintomatología alérgica, entendiéndose que la alergia puede manifestarse de muchas maneras.

Mientras más fuerte la carga alérgica y por ende la infección residual mayor será la patogenicidad.

Cuando hay una baja tolerancia del sistema inmune, esto lleva a una mayor rata de infecciones y se entra en una espiral de morbilidad que puede incrementarse por otros factores adicionales del sistema inmune.

Es decir, mayor influencia de la cándida, debilitamiento del sistema inmune, lo que lleva a una facilidad de proliferación de la cándida y elementos parásitos relacionados y mayor debilidad inmune.



Niño con Neurodermitis, antes y luego de 6 semanas de tratamiento con el BICOM

Riesgos generales como el estrés, contaminación ambiental, toxinas, actúan agravando la situación inmunológica, donde también la debilitan sustancias antibióticas y cortisona participantes. Las medidas de “curación” se convierten en el círculo vicioso, por ello la curación de la enfermedad de cándida requiere de un sistema diferente desde la base, antes de pensar en una modulación del sistema inmune.

Simple medidas que estimulan el sistema inmune sobrecargado no pueden esperar mejorías, por ello la medicación y el tratamiento debe considerarse cuidadosamente.

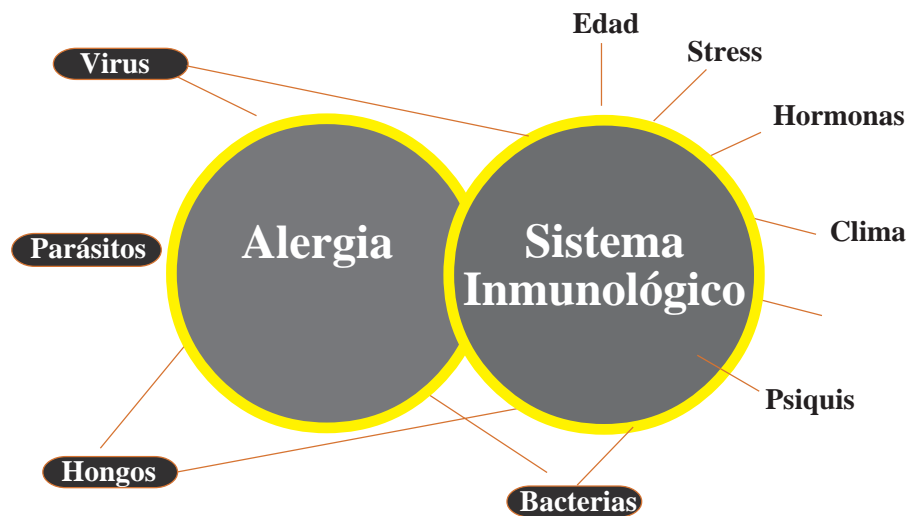
La normalización de la actividad de la cándida se puede lograr cuando es vencida la enfermedad alérgica y no por extrañas dietas o medicamentos sólo activos contra cándida.

El uso de medicamentos y Nosodes a través de la Bioresonancia es un factor en el tratamiento que aumenta la rata de éxito.

La terapia de cándida para el tratamiento de las alergias es una de las primeras bases junto con la terapia de Coli y la terapia de virus (Nosodes).

Síntomas clínicos de infección de Cándida

- Cansancio
- Neuralgia
- Molestias cardíacas
- Sudoración repentina
- Frialdad (interna)
- Disturbios del sueño
- Meteorismo
- Disturbios estomacales
- Depresión
- Ansiedad por el dulce
- Ataques de hambre
- Agresividad
- Disturbios de concentración
- Ataques de pánico
- Estreñimiento
- Hiperquinesia en niños



Alergias - Sistm. inmune

Esquema del Dr. Gerhard Rummel basados en estadísticas para el tratamiento de Biorresonancia con el equipo BICOM.

El esquema de 5 etapas

Sólo el 20% de los pacientes requieren llegar a los niveles de tratamientos 4 y 5, según la experiencia del Dr. Rummel

Contenido del set:

- 1- Trigo - Leche
- 2- Medicamentos contra Cándida
 - Diflucan
 - Amphotericin
- 3- Medicamentos contra bacterias del intestino
 - Ciprobay
 - Metronidazol
 - Erythrocin
- 4- Nosode de Cándida (Monilia)
- 5- Nosode de Eschreichia-Coli
- 6- Nosode de Herpex simplex y Zoster
- 7- Nosode de EBV

Niveles:

- 1- 5 terapias una por semana (semana 1 a 5) trigo / Leche programa 1003 adicional a las semanas 7, 9 y 11.
- 2- semanas 6, 8, 10 terapia de Cándida Diflucan, Amphotericin programa 1096
- 3- 3 veces, espaciadas cada 2 semanas Nosode de Cándida 1066 (Semanas 12,14 y 16. Las semanas 11,13 y 15 no tiene terapia)

Niveles opcionales, si son necesarios:

- 4- 3 veces, espaciadas cada 2 semanas Antibióticos Ciprobay, Metronidazol, Erythrocin.
- 5- terapia de virus con 1066 con Herpes y EBV.

1 Programa 1003, añadir a la memoria del equipo. Mismos parámetros del 998 pero tiempo 10 minutos.

2 Programa 1096, añadir a la memoria del equipo. Mismos parámetros del 1003 pero en vez de Ti (Ai) cambiar por T (A) y tiempo 15 minutos.

3 Programa 1066, añadir a la memoria del equipo. Mismos parámetros del 1003 pero A+Di (Armonicas más disarmónicas invertidas) y las amplificaciones A(H)= 4 y Di = 64.

Terapia sistémica básica según el Dr. Rummel (actualizado Julio 2008)

Paciente: _____

Fecha de inicio: ___/___/___ Referido: _____ Control: _____

NOTAS:

| Semana | Programa | Vaso Entrada |
|--------|---------------|---|
| 1- | Programa 1003 | VE: Trigo/Leche Fecha: ___/___/___ |
| 2- | Programa 1003 | VE: Trigo/Leche Fecha: ___/___/___ |
| 3- | Programa 1003 | VE: Trigo/Leche Fecha: ___/___/___ |
| 4- | Programa 1003 | VE: Trigo/Leche Fecha: ___/___/___ |
| 5- | Programa 1003 | VE: Trigo/Leche Fecha: ___/___/___ |
| 6- | Programa 1096 | VE: Diflucan/ Amphotericin Fecha: ___/___/___ |
| 7- | Programa 1003 | VE: Trigo/Leche Fecha: ___/___/___ |
| 8- | Programa 1003 | VE: Trigo/Leche Fecha: ___/___/___ |
| 9- | Programa 1003 | VE: Trigo/Leche Fecha: ___/___/___ |
| 10- | Programa 1096 | VE: Diflucan/ Amphotericin Fecha: ___/___/___ |
| 11- | Programa 1003 | VE: Trigo/Leche Fecha: ___/___/___ |
| 12- | Programa 1003 | VE: Trigo/Leche Fecha: ___/___/___ |
| 13- | Programa 1003 | VE: Trigo/Leche Fecha: ___/___/___ |
| 14- | Programa 1066 | VE: Diflucan/ Amphotericin Fecha: ___/___/___ |
| 15-. | Programa 1003 | VE: Trigo/Leche Fecha: ___/___/___ |

El 50% de los pacientes se sienten curados o mejoran sustancialmente durante estas 15 semanas.

Si aparecen de nuevo los síntomas o aparecen síntomas diferentes se debe seguir a la siguiente etapa de terapia de virus.

Tiene que tomar en cuenta que esta terapia base permite una mejora en el sistema inmune, apoyando los sistemas de auto-regulación (auto-curación), para que vuelvan a funcionar.

Se determinan los virus con un análisis de sangre o test biofísico. Para elegirlo para una terapia referirse al libro: Biorresonancia una Terapia con futuro del Dr. Rummel o a los manuales de los seminarios.

Terapia sistémica de virus y bacterias según el Dr. Rummel (actualizado Julio 2008)

Paciente: _____

Fecha de inicio: ___/___/___ Referido: _____ Control:

NOTAS:

Semana Programa Vaso Entrada

1-Programa 1066 VE: nosode determinado (solo uno): ___/___/___

2-Sin terapia

3-Programa 1066 VE: nosode determinado (solo uno): ___/___/___

4-. Sin terapia

5- Programa 1066 VE: nosode determinado (solo uno): ___/___/___

6- Sin terapia

7- Programa 1003 VE: Trigo/Leche Fecha: ___/___/___

Cómo proceder desde este punto si el paciente aún presenta síntomas o se han eliminado todos los síntomas. Referirse al libro: Biorresonancia una Terapia con futuro del Dr. Rummel o a los manuales de los seminarios.

Algunas relaciones de observación del Dr. Rummel, sobre sobrecargas virales y enfermedades:

Acné y Varicela

Tinnitus y Varicela

Tinnitus y varicela y/o sarampión

Migraña y sarampión

Asma y Tos ferina